



4.




5.




6.




7.




8.



9.





## Materialliste für die Klopapierdeko

- Klopapierrollen
- Schere
- Leim (idealerweise Heissleim, geht aber auch mit normalem Bastelkleber)
- Faden oder Schnur
- Evt. Farbe / Dekosachen



## Durchführung

Am besten schneidest du gleich einige Rollen vor. Hier kannst du richtig kreativ sein! **Falls du mit Heissleim arbeitest, sei bitte vorsichtig!!!**

1.



Breite: ca. 1cm

2.



falten...

3.



kleben...



4.



kreativ sein...



Quelle:

<https://go.roche.com/36ncy> (1.12.2020)

<https://go.roche.com/5bmon> (22.11.2021)